

20-24 Ottobre 2017 (riservata operatori)

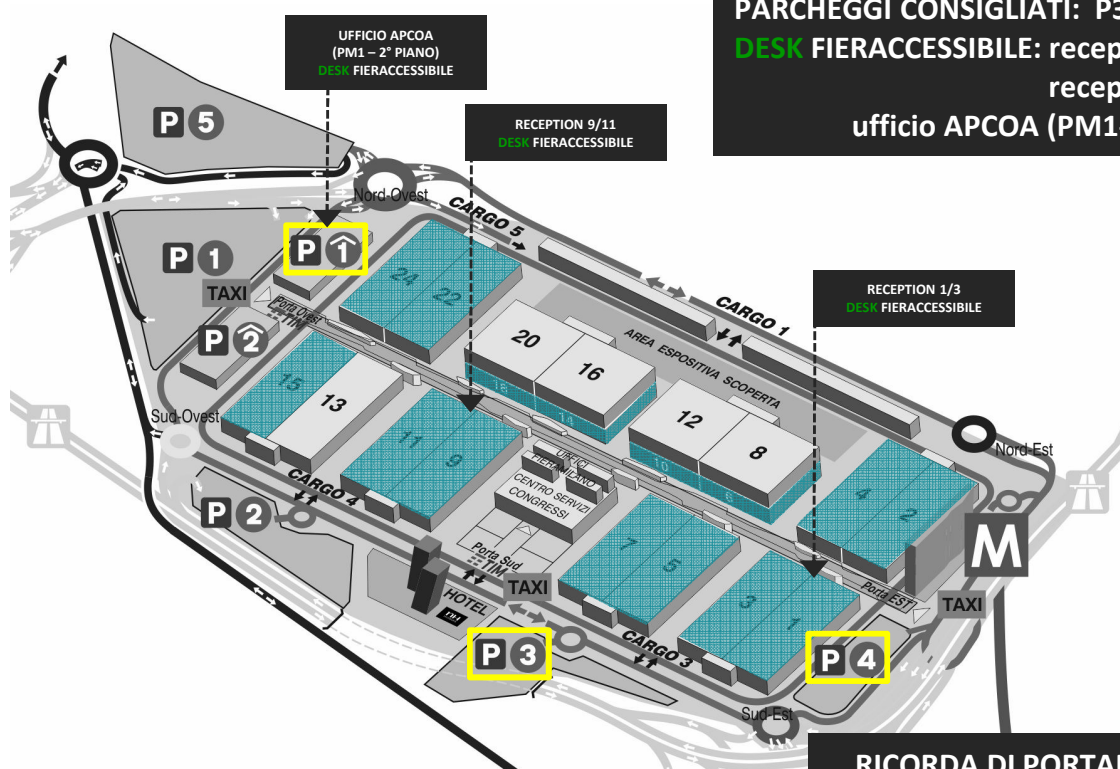


## PROCEDURA DI ANNULLAMENTO TICKET PARCHEGGI DISABILI

I posti auto per disabili sono disponibili gratuitamente in tutti i parcheggi, fino ad esaurimento dei posti riservati. Consigliamo di utilizzare i parcheggi P3, P4 o PM1. All'ingresso dovrete ritirare un biglietto di ingresso al parcheggio. Prima di entrare in manifestazione recatevi al **Desk FierAccessibile** a voi dedicato presso le reception dei padd. 1/3 e 9/11 o presso l'ufficio APCOA al PM1 (2° Piano). Qui un addetto annullerà il biglietto del parcheggio.

Sono necessari ticket, vetrofania e documento di identità oppure la *tessera FierAccessibile* (ritirabile presso la reception dei padd. 1/3, se è stata completata l'iscrizione su [fieraccessibile.fieramilano.it](http://fieraccessibile.fieramilano.it)). Alla reception potrete richiedere anche il titolo di accesso alla mostra.


Se non potete raggiungere le apposite postazioni, uscite dal parcheggio pagando alle casse automatiche o alla sbarra con Carta di Credito (no Bancomat) e richiedete il rimborso seguendo la procedura APCOA disponibile all'indirizzo [www.fieramilano.it/sites/default/files/files/rimborso%20ticket%20disabili.pdf](http://www.fieramilano.it/sites/default/files/files/rimborso%20ticket%20disabili.pdf).




**PARCHEGGI CONSIGLIATI: P3-P4-PM1**  
**DESK FIERACCESSIBILE:** reception 1/3  
reception 9/11  
ufficio APCOA (PM1-2° Piano)

**LEGENDA**

HOST 

DESK FIERACCESSIBILE 

PARCHEGGI CONSIGLIATI 

**RICORDA DI PORTARE CON TE:**

- Ticket parcheggio
- Documento di identità
- Vetrofania

oppure la *tessera FierAccessibile*

20-24 October 2017 (operators only)



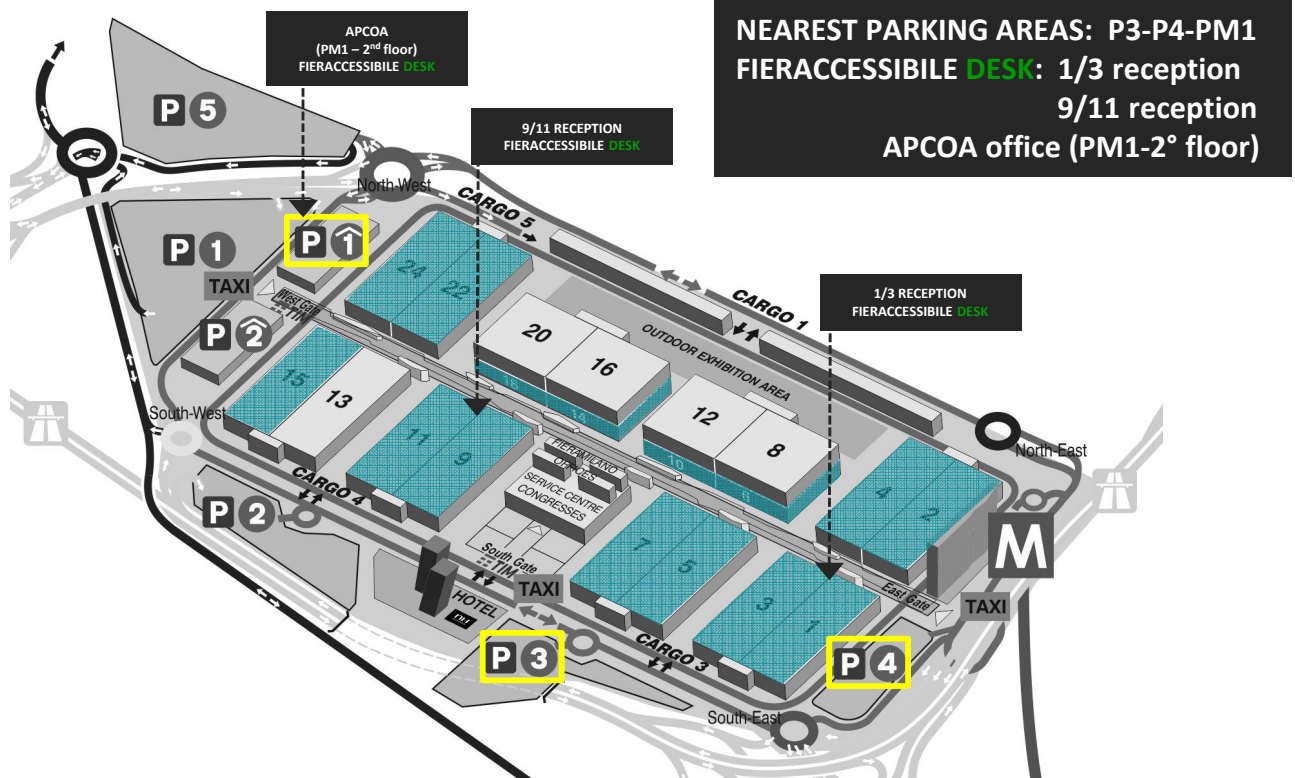
## REFUND PROCEDURE DISABLED PARKING TICKET

All parking areas are provided with parking spaces for disabled people. We suggest to use P3 or P4 or PM1 parking areas. At the entrance, you must collect your park access ticket. Parking is free of charge. Reach your FierAccessible Desk at 1/3 or 9/11 reception or at APCOA office (PM1- 2<sup>nd</sup> floor). An operator will punch your car park ticket.


It is necessary to show ticket, disabled parking permit and ID card. At the reception, you can ask for the exhibition ticket.


If you cannot reach the dedicated desk at the reception or the APCOA offices, exit the car park and pay the fee at the automatic cash desks or at the bar with credit card (no ATM card) and ask for refund through APCOA procedure, available on [www.fieramilano.it/sites/default/files/files/rimborso%20ticket%20disabili.pdf](http://www.fieramilano.it/sites/default/files/files/rimborso%20ticket%20disabili.pdf).


For further information, please contact [fieraccessibile@fieramilano.it](mailto:fieraccessibile@fieramilano.it).



**LEGEND**

HOST 

FIERACCESSIBILE DESK 

NEAREST PARKING AREAS 

**REMEMBER**

- Park ticket
- ID card
- Disabled parking permit